

# SEMAINE DE

# L'ÉDUCATION FINANCIÈRE

EN FRANCE DU 17 AU 23 MARS 2025

13ÈME  
ÉDITION

Ne suis pas  
n'importe qui pour tes  
finances, privilégie la vigilance!

Fichier  
d'activités



5ÈME /  
4ÈME /  
3ÈME /

# Bienvenue dans ce livret d'activités sur le thème de l'Éducation financière

"Gérer son argent, ça s'apprend !"

Ce livret t'aidera à adopter les bons gestes pour économiser, dépenser intelligemment et éviter les pièges financiers.



La Global Money Week, du 17 au 23 mars 2025, sensibilise les jeunes à la gestion de l'argent. Cette année, le thème "Ne suis pas n'importe qui pour tes finances, privilégie la vigilance" encourage à faire des choix financiers éclairés et prudents.



## Comprendre un budget

Un **budget** est un outil essentiel pour gérer l'argent. Il permet de savoir combien on gagne, où l'argent va et surtout, d'éviter de dépenser plus que ce que l'on a. C'est un moyen d'anticiper les besoins à venir, d'éviter les mauvaises surprises et de se donner les moyens d'atteindre ses objectifs financiers.



### Les revenus

**Les revenus** représentent l'argent que l'on reçoit, que ce soit l'argent de poche, un petit job, des cadeaux ou toute autre source. Pour les adultes, les revenus viennent souvent du travail, mais aussi d'aides ou d'investissement. Connaître ses revenus mensuels permet de savoir combien on peut dépenser sans dépasser ses moyens.



### Les dépenses

**Les dépenses fixes** : Ce sont des dépenses régulières et prévisibles que l'on doit payer tous les mois : un loyer, abonnement internet, une activité sportive, ou des assurances.

**Les dépenses variables** : Ce sont des dépenses occasionnelles plus flexibles, qui peuvent varier d'un mois à l'autre en fonction des choix et des besoins : sorties, loisirs, achats de vêtements, nourriture, etc.

## L'Équilibre du Budget

L'objectif d'un budget est d'être **équilibré**. Pour cela, on calcule **le solde** : revenus – dépenses. Si les dépenses dépassent les revenus, le solde devient négatif et on risque de se retrouver **à découvert**, sans argent disponible sur son compte, ce qui peut entraîner **des dettes**. À l'inverse, un solde positif permet d'**économiser** pour financer des projets ou faire face aux imprévus.



**Élodie, 15 ans, reçoit plusieurs sources de revenus chaque mois et doit gérer différentes dépenses.**

Argent de poche : 80 €

Babysitting : 60 €

Revente d'occasion (vêtements) : 45 €

Abonnement téléphonique : 30 €

Transport scolaire : 40 €

Sorties cinéma/restaurant : 45 €

Maquillage : 50 €



**Un budget, c'est le moyen de garder le contrôle sur ses finances et d'anticiper les imprévus.**

Catégories	Revenus (+)	Dépenses (-)
TOTAL		

1 Quel est le solde mensuel d'Élodie ?

2 Élodie gère-t-elle bien son budget ?

**Élodie souhaite s'acheter un nouveau smartphone dans 12 mois à 990€. Elle a déjà épargné 510€.**

3 Combien d'argent Élodie doit-elle encore économiser ?

4 Combien peut-elle économiser avec son budget actuel ?

5 Combien lui manque-t-il pour réaliser son objectif ?

6 Quels changements pourrait-elle faire pour y parvenir ?

## Les catégories de dépenses

Comprendre les différentes catégories de dépenses aide à mieux organiser son budget et à éviter les excès.



<b>Les dépenses essentielles →</b>	Elles couvrent les besoins de base nécessaires à la vie : logement, nourriture, électricité, transport...
<b>Les dépenses secondaires →</b>	Elles concernent les besoins moins urgents ou les envies, comme les loisirs, les vêtements de marque ou les gadgets électroniques.
<b>Les dépenses imprévues →</b>	Ce sont des dépenses exceptionnelles qui peuvent survenir sans prévenir : réparation d'un appareil, frais médicaux, événements urgents.

## Pourquoi et comment prioriser ses achats ?

Dans un budget limité, il est important de commencer par couvrir les dépenses essentielles avant de penser aux achats plaisirs. Pour cela, quelques conseils peuvent être utiles :

- ▶ **Eviter les achats impulsifs** en réfléchissant avant de dépenser.
- ▶ **Evaluer l'urgence et la nécessité** de chaque dépense.
- ▶ **Comparer les prix** et les offres avant d'acheter.



*Prioriser ses dépenses, c'est mieux gérer son budget tout en prévoyant une épargne. Une gestion saine et équilibrée à la clé !*

**1** Voici plusieurs dépenses. Classe-les dans la bonne catégorie.

*Payer le loyer - sortie au cinéma - réparation d'un ordinateur - facture d'eau - achat d'un sac de marque - consultation médicale d'urgence - transport scolaire - abonnement à une plateforme de streaming - achat de ticket pour un concert - achat de fournitures scolaires - nouveau smartphone.*

Dépenses essentielles	Dépenses secondaires	Dépenses imprévues

**2** Lis les situations suivantes et propose ce que les personnages pourraient faire pour mieux gérer leurs dépenses.

Maxime veut acheter une console de jeux à 300 €, mais il n'a pas encore économisé suffisamment. Ses amis lui proposent de sortir ce week-end, ce qui lui coûterait 30 €.



?



Léa veut acheter une tenue pour une fête. La robe de ses rêves de sa marque préférée coûte 120 €, mais elle a un budget de 100 €. Elle a aussi besoin de chaussures.



Jules a besoin de nouvelles chaussures de sport. Il a vu un modèle à 130 €, mais les soldes dans trois semaines pourraient lui offrir une réduction de 30 %. Il a une compétition proche et ses anciennes chaussures sont abîmées.



### L'Épargne

L'**épargne**, c'est l'argent qu'on met de côté au lieu de le dépenser immédiatement. Elle sert à gérer les imprévus ou à préparer des projets, tout en assurant une meilleure sécurité financière.



### Les différentes sortes d'épargne

<b>Épargne de précaution</b> →	Une réserve disponible rapidement pour faire face aux imprévus.
<b>Épargne projet</b> →	Destinée à financer progressivement un objectif précis (voyage, voiture ...)
<b>Épargne à long terme</b> →	Permet de préparer l'avenir (retraite, études, immobilier) et de faire fructifier l'argent.

### Les intérêts composés

Quand on épargne, on peut recevoir des **intérêts**. Ces intérêts, s'ils sont réinvestis, produisent à leur tour des intérêts supplémentaires : c'est le principe des **intérêts composés**.

Exemple : Tu places 100€ à un taux de 5%.  
 1<sup>ère</sup> année : 5€ d'intérêts = 105€ (100 x 5%)  
 2<sup>ème</sup> année : 5.25€ d'intérêts = 110.25€ (105 x 5%)

### Comment épargner efficacement ?

- ▶ **Épargner régulièrement** : même de petites sommes font la différence sur le long terme.
- ▶ **Réduire les dépenses superflues** : limiter les achats non essentiels pour épargner plus d'argent.
- ▶ **Déterminer un objectif d'épargne** : savoir pourquoi et combien épargner.

**1** Léo et Maëlle souhaitent financer leur permis de conduire, qui coûte 1 500 €. Ils épargnent pendant 4 ans.

Léo met 30€ par mois dans une tirelire.



Épargner 50 € par mois dès l'adolescence peut te rapporter près de 8 000 € en 10 ans, grâce aux intérêts composés !

Maëlle place 30€ par mois sur son livret jeune avec un taux d'intérêt de 4% par an.

**1** Somme totale économisée par Léo.

Année 1	
Année 2	
Année 3	
Année 4	
TOTAL	

**2** Somme totale économisée par Maëlle.

Année 1	
Année 2	
Année 3	
Année 4	
TOTAL	



**3** Qui a assez d'argent pour payer ? Pourquoi ?

**2** Indique le taux d'intérêt actuel et l'objectif de chaque compte épargne.

Livret Jeune		
Livret A		
LDSS		
LEP		
PEL		



## Les escroqueries et la fraude

Les **escroqueries** et la **cybercriminalité** sont des dangers de plus en plus présents dans notre quotidien. Les escrocs utilisent des techniques variées pour obtenir tes informations personnelles ou financières et les utiliser de manière frauduleuse.

<b>Phishing (hameçonnage) →</b>	Technique consistant à envoyer des courriels, SMS ou messages imitant des institutions de confiance (banques, réseaux sociaux, entreprises de livraison) dans le but de collecter des informations confidentielles.
<b>Usurpation d'identité →</b>	Utilisation frauduleuse des données personnelles d'une personne (nom, coordonnées bancaires, numéro d'identification) pour effectuer des opérations en son nom.
<b>Publicités frauduleuses →</b>	Propositions trompeuses promettant des gains ou des promotions exceptionnelles en échange d'informations personnelles ou d'un paiement.
<b>Message d'urgence →</b>	Ces messages jouent sur la peur ou l'urgence pour inciter à agir rapidement, sans prendre le temps de vérifier leur authenticité.



Chaque message ci-dessous contient une tentative d'arnaque. Identifie le type d'arnaque, repère les indices de fraude, et justifie dans le cadre orange pourquoi c'est une escroquerie.



PROMOTION ÉNORME ! Smartphone à 150 € au lieu de 800 € ! Offre valable uniquement aujourd'hui.  
Commande ici : [www.smartphone-megapromo.shop](http://www.smartphone-megapromo.shop)

Arnaque :



C'est papa ! J'ai eu accident. Envoie vite 300€ sur ce compte FR76 1234 5678 9101. Je suis coincé sans argent, c'est une urgence.

Arnaque :



Ton compte a été bloqué suite à une activité suspecte. Connecte-toi immédiatement ici pour réactiver l'accès : [www.banque-connecte-secure.fr](http://www.banque-connecte-secure.fr)

Arnaque :



Salut, c'est Julie ! Peux-tu m'envoyer le code de ta carte bleue ? Je te rembourserai !

Arnaque :

Ne suis pas n'importe qui pour tes finances, privilégie la vigilance !

## La protection des données

Dans un monde de plus en plus connecté, les risques liés à la cybercriminalité sont élevés. Pour éviter les fraudes, il est crucial d'adopter des pratiques de sécurité adaptées.

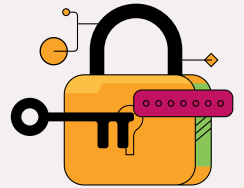


### ► Ne pas cliquer sur des liens suspects

Vérifier systématiquement la source d'un message avant d'ouvrir un lien ou une pièce jointe. Éviter les messages d'expéditeurs inconnus.

### ► Utiliser des mots de passe complexes et uniques

Un mot de passe sécurisé comporte au moins 12 caractères avec un mélange de lettres, chiffres et symboles. Chaque compte doit avoir un mot de passe différent.



### ► Activer la double authentification

Cette méthode renforce la sécurité en exigeant une validation supplémentaire (code envoyé par SMS ou e-mail) lors de la connexion.

### ► Vérifier la sécurité d'un site web

Un site sécurisé commence par **https** et affiche un cadenas à côté de l'adresse web.

**1** Pour chaque situation, analyse les options proposées et coche la bonne réponse en fonction des bonnes pratiques de sécurité.

Ana reçoit un message d'un expéditeur inconnu.

**1** Trois liens sont proposés dans le message. Quel lien semble le plus sécurisé ?

- [www.moncompte.banque.com-accès-sécurisé.fr](http://www.moncompte.banque.com-accès-sécurisé.fr)  
 [www.promo-gagnant.biz/photos](http://www.promo-gagnant.biz/photos)  
 [www.banque.com/connexion-client](http://www.banque.com/connexion-client)

**3** Quel mot de passe est le plus sécurisé ?

- Romeo.1234     M0n\_P@ss3Word2025     123456789     football2023

**4** Thomas reçoit un message lui proposant d'activer la double authentification. Quelle est la principale raison d'activer cette option ?

- Cela augmente la rapidité de connexion.  
 Cela renforce la sécurité en ajoutant une étape de validation (code par SMS ou e-mail).  
 Cela permet de ne plus avoir besoin de mot de passe.



**2** Le VPN est un outil important pour sécuriser les connexions internet. Réponds aux questions suivantes pour mieux comprendre son fonctionnement.



**1** Que signifie l'acronyme VPN ?

**2** A quoi sert un VPN ?

**3** Cite 3 avantages d'utiliser un VPN.

Adopter de bonnes pratiques numériques, c'est se protéger des arnaques et éviter que ses informations personnelles ne tombent entre de mauvaises mains



## La sécurisation des paiements

Lorsque l'on achète quelque chose, surtout en ligne, il est important de s'assurer que le paiement est sécurisé pour éviter les fraudes.



### Les méthodes de paiement sûres :

- ▶ **Paiement par carte bancaire sécurisée** : Vérifiez toujours la présence du "https" et du cadenas dans la barre d'adresse avant de saisir vos informations bancaires. Certaines transactions nécessitent une validation supplémentaire (code par SMS ou application bancaire).
- ▶ **Applications de paiement sécurisé** : Ces applications sont pratiques car elles ne transmettent pas directement les informations de votre carte au vendeur. Elles utilisent un système de cryptage des données.
- ▶ **Paiement en espèces** : C'est sûr pour les petits achats en magasin, mais cela ne permet pas de se protéger contre les pertes ou vols.

### Bonnes pratiques pour sécuriser les paiements :

- ▶ **Ne partagez jamais** vos codes bancaires ou mots de passe.
- ▶ **Limitez les paiements sans contact** pour éviter les abus en cas de vol de carté.
- ▶ Utiliser des moyens de paiement **vérifiés et sécurisés**.



*Ne sauvegardez pas vos informations bancaires sur tous les sites où vous faites des achats.*

## 1 Lis chaque situation et réfléchis. Indique ce que tu observerais pour vérifier la sécurité du paiement, puis explique le choix que tu ferais en appliquant les bonnes pratiques.

Sarah reçoit un e-mail d'un site inconnu qui lui propose un voyage gratuit si elle saisit ses informations bancaires.



Lucas s'apprête à acheter des baskets en ligne. Le site affiche une promotion à -70 %, mais il ne connaît pas le site d'achat.



Emma veut payer ses courses en ligne. La banque lui demande de confirmer son paiement avec un code reçu par SMS.



Paul oublie son portefeuille, mais il a encore sa carte bancaire. Le magasin propose de payer en "sans contact".



## 2 Effectue une recherche pour trouver au moins 3 applications de paiement sécurisées utilisées aujourd'hui. Indique son nom et comment elle fonctionne.

<input type="text"/>	→	<input type="text"/>
<input type="text"/>	→	<input type="text"/>
<input type="text"/>	→	<input type="text"/>

Ne suis pas n'importe qui pour tes finances, privilégie la vigilance !





## Le crédit

Un crédit est une somme d'argent prêtée par une banque ou un organisme financier pour acheter un bien ou financer un projet. En échange de ce prêt, l'emprunteur doit rembourser la somme empruntée, appelée **capital**, avec des **intérêts**.



- ▶ **Capital** : C'est le montant emprunté.
- ▶ **Intérêts** : Somme supplémentaire que l'on doit payer à la banque pour le service du prêt. Elle est calculée selon un pourcentage appelé taux d'intérêt.
- ▶ **Durée** : Temps pendant lequel l'emprunteur doit rembourser le crédit.

## Les différents types de crédits

<b>Crédit à la consommation</b> →	Utilisé pour financer des achats comme une voiture, des meubles ou de l'électroménager.	
<b>Crédit Immobilier</b> →	Prêt destiné à l'achat d'une maison ou d'un appartement.	
<b>Crédit revolving</b> →	Somme d'argent disponible que l'on peut utiliser et rembourser à volonté, mais souvent avec des taux d'intérêts élevés.	

### 1 Associe chaque terme lié au crédit à sa définition.

- |                  |  |
|------------------|--|
| Taux d'intérêt ● | ● Somme d'argent empruntée.                            |
| Intérêts ●       | ● Temps donné pour rembourser le crédit.               |
| Capital ●        | ● Pourcentage utilisé pour calculer les intérêts.      |
| Durée ●          | ● Argent supplémentaire payé à la banque pour le prêt. |



*Avant de souscrire un crédit, il est essentiel de bien comprendre les conditions, notamment le taux d'intérêt et la durée de remboursement.*

### 2 Emma souhaite acheter un vélo pour 1 200 € en souscrivant un crédit à la consommation. Le taux d'intérêt annuel est de 3 %. Combien devra-t-elle payer d'intérêts la première année ?

### 3 Monsieur et Madame Immo empruntent 220 000€ à la banque pour acheter une maison. Ils remboursent 240 mensualités (20ans) de 1 100€. Quel sera le coût total du crédit ?

### 4 Lucas emprunte 5 000 € pour l'achat d'une voiture sans permis. Il rembourse 32 mensualités égales. Sachant que le coût du crédit est de 504 €, quel est le montant de chaque mensualité ?

### 5 D'après toi, quels sont les avantages et les inconvénients de payer à crédit ?

Avantages

Inconvénients

## Les risques liés aux dettes

Prendre un crédit permet de financer des projets, mais il peut aussi entraîner **des risques** si on ne le gère pas correctement.



► **Surendettement** : L'emprunteur ne peut plus rembourser ses dettes. Cela peut entraîner des frais supplémentaires, la saisie de biens ou l'interdiction de faire d'autres crédits.

► **Intérêts cumulés** : Plus un crédit dure longtemps, plus les intérêts augmentent, ce qui rend le coût total du crédit plus élevé.

**Il est important de prendre certaines précautions avant de souscrire un crédit.**

► **Etablir un budget** : Ne pas emprunter plus que ce que l'on peut rembourser.

► **Comparer les offres** : Choisir un crédit avec un taux d'intérêt avantageux.

► **Réfléchir avant d'emprunter** : S'assurer que l'achat est vraiment nécessaire et justifie le crédit.



**1** Pour chaque situation, coche le risque associé.

**1** Mathieu a pris plusieurs crédits à la consommation sans plan de remboursement.

Surendettement       intérêts cumulés

**2** Nina emprunte pour acheter une voiture avec un remboursement sur 15 ans.

Surendettement       intérêts cumulés

**3** Alex n'a pas comparé les offres et choisit un crédit avec un taux élevé.

Surendettement       intérêts cumulés



*Une bonne gestion financière consiste à établir un budget et à éviter de dépenser plus que ce qui peut être remboursé, pour limiter les risques de dettes.*

**2** Lisa a besoin de 2 500 €. Voici deux offres de crédit :

1 : Offre A : 2 ans de remboursement, 3 % d'intérêts par an, mensualité : 107,50€.

2 : Offre B : 5 ans de remboursement, 6 % d'intérêts par an, mensualité : 48,33€.

**1** Calcule le montant total remboursé pour chaque offre.

Offre A

Offre B

**2** Quelle offre coûte le plus cher ?

**3** Pourquoi est-il préférable de rembourser rapidement un crédit ?

**3** Quels sont les principaux droits du consommateur lorsqu'il souscrit un crédit ?

Quelles sont les obligations d'une banque avant de proposer un crédit ?



## Le rôle des impôts dans la société

Les impôts jouent un rôle essentiel dans le fonctionnement de notre pays. Ce sont des sommes prélevées par l'État et les collectivités locales pour financer des services publics utiles à tous. Ces services profitent à toute la population, même à ceux qui ne les utilisent pas directement.



### Les services financés par les impôts :

- ▶ **Éducation** : Écoles, collèges, lycées et universités publiques.
- ▶ **Santé** : Hôpitaux, consultations médicales subventionnées et remboursements de médicaments.
- ▶ **Sécurité** : Pompiers, police, justice.
- ▶ **Infrastructures** : Routes, ponts, transports en commun.
- ▶ **Protection sociale** : Retraites, chômage, aides sociales et familiales.



Comprendre les services financés par les impôts permet de saisir leur rôle essentiel dans la société.

### Les différents types d'impôts sont :

- ▶ **Impôts directs** : Payés directement par les particuliers ou les entreprises (*ex* : impôt sur le revenu)
- ▶ **Impôts indirects** : Inclus dans le prix des produits ou services achetés. (*ex* : la TVA - Taxe sur la valeur ajoutée prélevée sur de nombreux produits).
- ▶ **Impôts locaux** : Prélevés par les communes pour financer les infrastructures locales (*éclairage public, équipements sportifs...*).

## 1 Indique pour chaque situation, le type d'impôt correspondant.

Les parents de Léo paient une taxe foncière pour leur maison. \_\_\_\_\_

Julie paie 8 € de TVA sur ses achats en magasin. \_\_\_\_\_

Les parents de Léa déclarent leurs revenus à l'administration fiscale. \_\_\_\_\_

## 2 Paul achète un jeu vidéo à 50 € (TVA incluse). La TVA est de 20%

1 Combien d'euros de TVA sont inclus dans ce prix ?

2 Quel était le prix du jeu vidéo sans TVA ?

3 Explique pourquoi la TVA est un impôt indirect ?

Formule : Prix TTC / (1 + taux de TVA)

## 3 Imagine que tu dois gérer 1 000 000 € pour financer les services publics de ton pays.

Domaine	%	Montant
Éducation	20%	
Santé	25%	
Sécurité	15%	
Infrastructures	15%	
Protection sociale	15%	
Culture et loisirs	5%	
Environnement	5%	

1 Quel domaine a reçu le plus de budget ? Pourquoi ce domaine pourrait-il être prioritaire ?

2 Si tu pouvais ajouter 100 000 € supplémentaires, dans quel domaine les mettrais-tu ? Justifie ton choix.

3 Si le gouvernement devait réduire de 50 000 € le budget, dans quel domaine cela serait-il le moins risqué, selon toi ?

### Payer des impôts : un devoir citoyen

Les impôts sont indispensables pour faire fonctionner la société. En payant ses impôts, chaque citoyen contribue à la solidarité nationale. Cet effort collectif permet de financer des services accessibles à tous.



- ▶ **Financer les besoins collectifs** : Sans les impôts, il n'y aurait pas d'écoles publiques, de transports en commun, ni d'hôpitaux accessibles à tous.
- ▶ **Garantir la sécurité sociale** : Les aides sociales (RSA, allocations familiales, aides au logement) sont financées par les prélèvements obligatoires.
- ▶ **Réduire les inégalités** : Grâce à la redistribution, les personnes ayant des revenus modestes peuvent accéder à des services qu'elles ne pourraient pas financer seules.

### La répartition équitable des prélèvements

L'impôt sur le revenu en France est progressif. Cela signifie que plus une personne gagne d'argent, plus elle paiera d'impôts.

Les revenus sont divisés en tranches avec des taux d'imposition différents.

*Une personne gagnant 20 000€ par an paie un montant plus faible qu'une personne gagnant 50 000€.*



*Payer ses impôts de manière équitable garantit des services de qualité et soutient l'égalité entre les citoyens*

### Les conséquences du non-paiement des impôts

Ne pas payer ses impôts peut entraîner des sanctions financières, voire judiciaires. Il est donc important de respecter cette obligation pour contribuer au bon fonctionnement de la société.

**1** Pour chaque affirmation coche "Vrai" ou "Faux".

	VRAI	FAUX
Les impôts locaux financent les services et infrastructures de proximité.		
Les revenus élevés sont imposés au même taux que les revenus modestes.		
Le non-paiement d'impôts peut entraîner des pénalités, voire la saisie de biens.		
Tous les citoyens français paient de l'impôt sur le revenu.		

**2** Pauline et Paul ont des revenus différents.

Le **barème simplifié** de l'impôt progressif est le suivant :

- 0% jusqu'à 10 000 €
- 10% sur la tranche entre 10 001 et 30 000€
- 20% au-delà de 30 001 €



Voici leurs **revenus annuels** :

- Pauline : 45 000 €
- Paul : 18 000 €



**1** A partir du barème donné, calcule combien chacun paie d'impôts.

Pauline

Paul

**2** Selon toi, ce système est-il juste ? Pourquoi les personnes ayant des revenus plus élevés paient-elles un pourcentage plus important ?

**3** Le montant de l'impôt varie selon les revenus et le nombre de personnes dans le foyer. Ce système utilise des "**parts fiscales**". Explique ce que cela signifie et pourquoi certaines familles en ont plus que d'autres.





## Comprendre la publicité

La publicité est omniprésente dans notre quotidien : affiches, télévision, réseaux sociaux, applications... Elle cherche à influencer les décisions d'achat, souvent de manière indirecte. Son rôle est de mettre en avant les avantages d'un produit ou d'un service pour donner envie de l'acquérir.

### Les objectifs de la publicité :

- ▶ **Faire connaître** un produit ou une marque.
- ▶ **Créer l'envie** d'acheter en vantant les avantages du produit.
- ▶ **Diffuser des émotions positives** pour rendre un produit attrayant.



*Les publicités influencent souvent nos choix de manière subtile. Être conscient de ces techniques permet de mieux gérer ses décisions d'achat.*

### Les influenceurs et les réseaux sociaux

Les marques utilisent de plus en plus les influenceurs pour promouvoir leurs produits. Ces derniers sont souvent suivis par des millions de personnes, principalement des jeunes. Ils montrent des produits dans leur quotidien, les testent ou offrent des codes promo.

- ▶ **Le placement de produit** : Certains influenceurs sont payés pour promouvoir des produits ou des services. Leur avis peut être biaisé ou manquer d'objectivité.
- ▶ **Les faux concours** : Ces opérations demandent souvent de s'abonner ou de partager des informations personnelles, parfois dans le but de collecter des données.
- ▶ **Les publicités ciblées** : Les plateformes analysent les comportements en ligne pour proposer des annonces adaptées aux centres d'intérêt de l'utilisateur.

## 1 Associe chaque technique à sa définition.

- |                        |   |
|------------------------|---|
| Placement de produit ● | ● Annonces adaptées aux centres d'intérêt de l'utilisateur.   |
| Publicité ciblée ●     | ● Collecte d'informations personnelles sous couvert d'un jeu. |
| Faux concours ●        | ● Influenceur qui recommande un produit.                      |

## 2 Lis cet extrait d'un discours d'une influenceuse recommandant un produit. Réponds ensuite aux questions.



"Hello tout le monde !

Aujourd'hui, je vous dévoile mon secret pour être au top de ma forme. Depuis que je bois cette boisson énergétique magique, j'ai une énergie de dingue ! Franchement, je n'ai jamais été aussi motivée pour mes entraînements, même après des journées chargées. Et le meilleur ? Elle est 100 % naturelle et sans sucre ! Avec mon code promo **BOOSTFIT10**, vous avez 10 % de réduction, mais dépêchez-vous, c'est limité ! Croyez-moi, c'est une révolution !"



### 1 Quels mots ou phrases sont utilisés pour exagérer les effets du produit ?

### 2 Est-ce que l'influenceuse donne des preuves que le produit fonctionne vraiment ?

### 3 Pourquoi propose-t-elle un code promo avec une offre limitée dans le temps ?

### 4 Que peux-tu faire pour vérifier si ce produit est vraiment "naturel et sans sucre" ?

### Les techniques de manipulation publicitaire

La publicité utilise des techniques pour attirer l'attention et influencer les décisions d'achat. Ces techniques jouent souvent sur les émotions et les envies.

- ▶ **Le slogan** : Des phrases courtes et faciles à retenir (ex. : "Just do it").
- ▶ **Les visuels attrayants** : Images colorées, influenceurs ou célébrités mises en avant.
- ▶ **Les promotions** : Offres "exceptionnelles" du type "2+1 gratuit", qui poussent à acheter plus.
- ▶ **Exagération des qualités** : Un produit est souvent présenté comme plus performant ou miraculeux qu'il ne l'est en réalité.



### Eviter les pièges publicitaires :

- ▶ **Comparer les offres** avant d'acheter : prix, avis, caractéristiques.
- ▶ **Différencier besoin et envie** : Réfléchir à l'utilité réelle de l'achat.
- ▶ **Vérifier les informations** : Prendre du recul face aux avis d'influenceurs sponsorisés.



*Un consommateur critique prend le temps de comparer et de réfléchir avant de dépenser son argent. Cela permet de mieux gérer ses finances.*

**1** Pour chaque affirmation coche "Vrai" ou "Faux".

	VRAI	FAUX
Les slogans publicitaires sont souvent courts et faciles à retenir.		
Les promotions comme "2+1 gratuit" encouragent à acheter moins.		
Les influenceurs sont toujours objectifs lorsqu'ils parlent d'un produit.		
Un produit présenté comme "révolutionnaire" l'est forcément.		
Vérifier les avis et comparer les prix permet d'éviter les pièges publicitaires.		

**2** Déjoue les pièges de la publicité en résolvant ces énigmes. Analyse chaque situation et réponds aux questions pour découvrir les techniques utilisées pour influencer les consommateurs.

**1** *"J'ai découvert cette boisson minceur naturelle. C'est vraiment génial, j'en bois tous les jours !"* L'influenceuse précise-t-elle qu'elle est payée par une marque ?

Pourquoi est-il important qu'un placement de produit soit clairement indiqué ?

**2** Avant promo : 100 € L'offre est-elle vraiment une réduction ? Explique pourquoi.

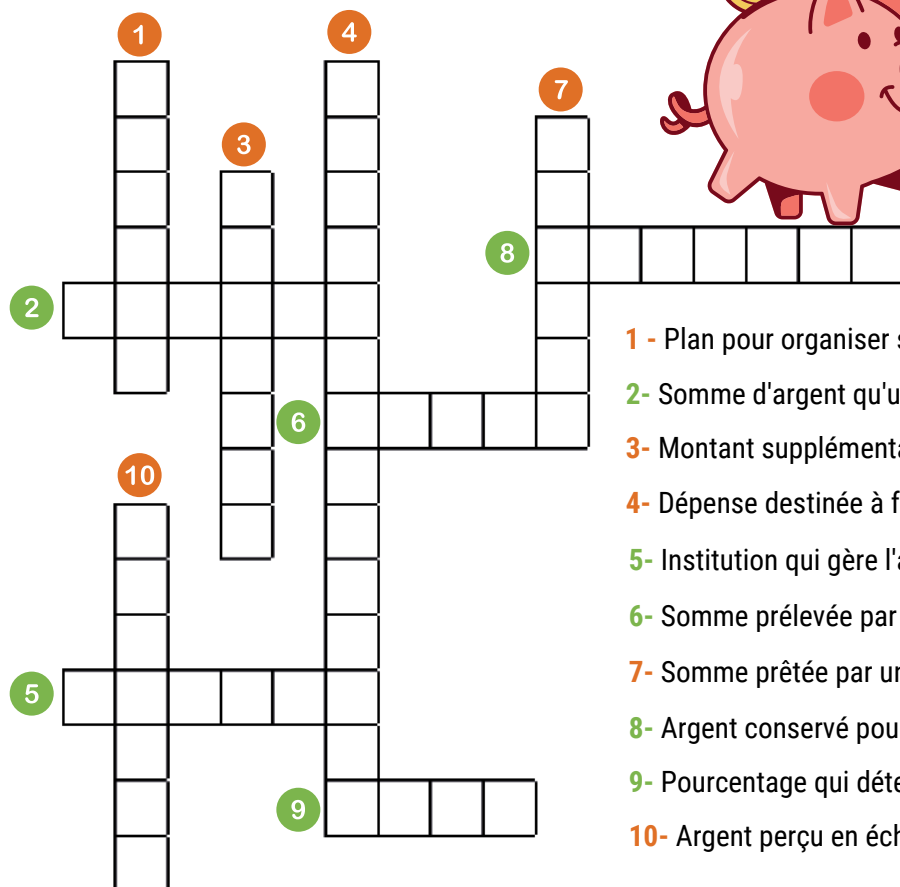
Promo : ~~150 €~~  
100 €

Comment éviter ce genre de piège ?

**3** Identifie deux moyens utilisés par les réseaux sociaux pour collecter des données et cibler les publicités.



## 1 MOTS CROISÉS.



- 1 - Plan pour organiser ses revenus et ses dépenses.
- 2- Somme d'argent qu'une personne doit rembourser après un emprunt.
- 3- Montant supplémentaire payé pour un prêt ou un crédit.
- 4- Dépense destinée à faire fructifier son argent dans le futur.
- 5- Institution qui gère l'argent, propose des crédits et des services financiers.
- 6- Somme prélevée par l'État pour financer les services publics.
- 7- Somme prêtée par une banque, avec remboursement étalé et intérêts.
- 8- Argent conservé pour un projet ou pour faire face aux imprévus.
- 9- Pourcentage qui détermine la rémunération d'un emprunt ou d'une épargne.
- 10- Argent perçu en échange d'un travail.



## 2 QUIZZ DES HÉROS FINANCIERS

Associe chaque personnage de film à l'idée ou au comportement financier qu'il pourrait avoir !

## Tony Stark (Iron Man)

- Il investit dans des startups technologiques.
- Il économise en secret sur son livret A.
- Il ne dépense jamais pour Stark Industries.

## Jack Sparrow (Pirate des Caraïbes)

- Il fait attention à son épargne pour la retraite.
- Il vole des trésors et dépense tout en fêtes.
- Il ouvre un commerce maritime prospère.

## Bruce Wayne (Batman)

- Il investit dans des technologies innovantes.
- Il cherche des crédits pour financer sa Batmobile.
- Il économise en annulant les patrouilles nocturnes.

## Harry Potter

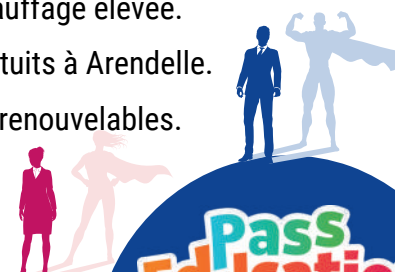
- Il oublie toujours son mot de passe bancaire.
- Il possède un coffre rempli de pièces d'or à Gringott.
- Il travaille à mi-temps pour payer ses études.

## Sherlock Holmes

- Il compare les offres bancaires avant de prendre un crédit.
- Il perd souvent ses factures et ses notes de frais.
- Il ignore tout des questions d'argent.

## Elsa (La Reine des Neiges)

- Elle paie une taxe de chauffage élevée.
- Elle offre des stages gratuits à Arendelle.
- Elle investit en énergies renouvelables.



Ne suis pas n'importe qui pour tes finances, privilégie la vigilance !

### 1 SUDOKU

Place les chiffres de 1 à 9 sans répétition dans chaque ligne, colonne et carré.

4						3	9	
	1		2			7	6	
6		3			1			5
5	9	8	4	3	7		1	
7			9			8		3
							4	7
		1		2	9	5		4
	4	9						2
			3	7		1		

### 2 CARRÉ MAGIQUE

Complète le carré magique. Les sommes des nombres de chaque ligne, colonne et diagonale sont toutes égales.



	13	36	18		11
	22	9		2	20
30	12		14	34	16
		32		7	25
		28	10	33	15
35	26		19		24

### 3 EXPRESSIONS

Relie chaque expression à sa signification.

- Être riche comme Crésus ●
- L'argent ne tombe pas du ciel ●
- Jeter l'argent par les fenêtres ●
- Casser sa tirelire ●
- Dépenser toutes ses économies. ●
- Dépenser sans compter ni réfléchir. ●
- L'argent se gagne avec des efforts. ●
- Être extrêmement riche. ●



### 4 ANAGRAMMES

Chaque série de lettres ci-dessous est un mélange. Réorganise les lettres pour retrouver des mots en lien avec la finance.

D	I	C	T	E	R	→							
G	E	R	A	N	T	→							
R	E	A	L	I	S	A	→						
T	E	I	N	T	E	R	→						



### 5 RÉBUS

Déchiffre le rébus ci-dessous pour retrouver un célèbre adage lié à l'argent.



Ne suis pas n'importe qui pour tes finances, privilégie la vigilance !